



MINISTERIO  
DE INDUSTRIA, COMERCIO  
Y TURISMO

SECRETARÍA GENERAL DE INDUSTRIA Y PYME  
DIRECCIÓN GENERAL DE INDUSTRIA Y DE LA PYME

Abril 2023

# CONSTRUCCIÓN NAVAL

## BOLETÍN INFORMATIVO TRIMESTRAL





## ÍNDICE

### INFORMACIÓN NACIONAL

#### 1. Actividad Sectorial

- 1.1 Actividad Contractual
- 1.2 Actividad Productiva

#### 2. Actividad Contractual

- 2.1 Resumen
- 2.2 Nuevos Contratos por Tipos de Buques
- 2.3 Cartera de Pedidos por Tipos de Buques
- 2.4 Contratación Mensual
- 2.5 Cartera de Pedidos Trimestral
- 2.6 Nuevos Contratos por Astilleros
- 2.7 Cartera de Pedidos por Astilleros

#### 3. Actividad Productiva

- 3.1 Resumen
- 3.2 Actividad Ponderada Trimestral
- 3.3 Puestas de Quilla por Tipos de Buques
- 3.4 Puestas de Quilla Trimestrales
- 3.5 Botaduras por Tipos de Buques
- 3.6 Botaduras Trimestrales
- 3.7 Entregas (Pruebas Oficiales) por Tipos de Buques
- 3.8 Entregas (Pruebas Oficiales) Trimestrales
- 3.9 Puestas de Quilla por Astilleros
- 3.10 Botaduras por Astilleros
- 3.11 Entregas (Pruebas Oficiales) por Astilleros

#### 4. Actividad Por C.C.A.A.

- 4.1 Nuevos Contratos y Cartera de Pedidos
- 4.2 Actividad Productiva



MINISTERIO  
DE INDUSTRIA, COMERCIO  
Y TURISMO

**SECRETARÍA GENERAL DE INDUSTRIA Y PYME**  
DIRECCIÓN GENERAL DE INDUSTRIA Y DE LA PYME

## **1.- ACTIVIDAD SECTORIAL**

Primer trimestre 2023



## 1.1 ACTIVIDAD CONTRACTUAL

NUEVOS CONTRATOS	Primer Trimestre 2023			Primer Trimestre 2022			Variación %	
	Nº	GT	CGT	Nº	GT	CGT	GT	CGT
<b>Nacionales</b>	<b>0</b>	<b>0</b>	<b>0</b>	<b>7</b>	<b>6.198</b>	<b>17.189</b>	<b>-100%</b>	<b>-100%</b>
- Mercantes	0	0	0	6	5.899	15.815	-100%	-100%
- Pesqueros	0	0	0	1	299	1.374	-100%	-100%
<b>Exportación</b>	<b>3</b>	<b>4.417</b>	<b>11.327</b>	<b>4</b>	<b>10.812</b>	<b>22.185</b>	<b>-59%</b>	<b>-49%</b>
- Mercantes	3	4.417	11.327	2	7.482	13.216	-41%	-14%
- Pesqueros	0	0	0	2	3.330	8.969	-100%	-100%
<b>TOTAL</b>	<b>3</b>	<b>4.417</b>	<b>11.327</b>	<b>11</b>	<b>17.010</b>	<b>39.374</b>	<b>-74%</b>	<b>-71%</b>
- Mercantes	3	4.417	11.327	8	13.381	29.031	-67%	-61%
- Pesqueros	0	0	0	3	3.629	10.343	-100%	-100%
<b>CARTERA DE PEDIDOS</b>		<b>A 31/03/2022</b>			<b>A 31/03/2022</b>		<b>Variación %</b>	
	<b>Nº</b>	<b>GT</b>	<b>CGT</b>	<b>Nº</b>	<b>GT</b>	<b>CGT</b>	<b>GT</b>	<b>CGT</b>
<b>Nacionales</b>	<b>14</b>	<b>47.153</b>	<b>78.909</b>	<b>16</b>	<b>21.391</b>	<b>50.686</b>	<b>120%</b>	<b>56%</b>
- Mercantes	12	43.186	69.314	12	16.874	38.498	156%	80%
- Pesqueros	2	3.967	9.595	4	4.517	12.188	-12%	-21%
<b>Exportación</b>	<b>40</b>	<b>94.101</b>	<b>207.180</b>	<b>35</b>	<b>153.127</b>	<b>265.597</b>	<b>-39%</b>	<b>-22%</b>
- Mercantes	29	66.506	140.166	27	129.254	210.785	-49%	-34%
- Pesqueros	11	27.595	67.014	8	23.873	54.812	16%	22%
<b>TOTAL</b>	<b>54</b>	<b>141.254</b>	<b>286.089</b>	<b>51</b>	<b>174.518</b>	<b>316.283</b>	<b>-19%</b>	<b>-10%</b>
- Mercantes	41	109.692	209.480	39	146.128	249.283	-25%	-16%
- Pesqueros	13	31.562	76.609	12	28.390	67.000	11%	14%

## 1.2. ACTIVIDAD PRODUCTIVA

	Primer Trimestre 2023			Primer Trimestre 2022			Variación %	
	Nº	GT	CGT	Nº	GT	CGT	GT	CGT
<b>PUESTAS DE QUILLA</b>	<b>10</b>	<b>27.047</b>	<b>53.471</b>	<b>4</b>	<b>11.589</b>	<b>18.736</b>	<b>133%</b>	<b>185%</b>
- Nacional	3	4.993	9.314	2	347	1.935	1339%	381%
- Exportación	7	22.054	44.157	2	11.242	16.801	96%	163%
<b>BOTADURAS</b>	<b>2</b>	<b>4.535</b>	<b>7.069</b>	<b>5</b>	<b>16.254</b>	<b>32.568</b>	<b>-72%</b>	<b>-78%</b>
- Nacional	2	4.535	7.069	1	281	1.315	1514%	438%
- Exportación	0	0	0	4	15.973	31.253	-100%	-100%
<b>ENTREGAS (Pruebas Of.)</b>	<b>5</b>	<b>15.596</b>	<b>30.751</b>	<b>4</b>	<b>2.719</b>	<b>9.127</b>	<b>474%</b>	<b>237%</b>
- Nacional	2	568	2.846	0	0	0		
- Exportación	3	15.028	27.905	4	2.719	9.127	453%	206%
<b>INDICE DE ACTIVIDAD</b>								
<b>Actividad Ponderada (1)</b>		<b>12.928</b>	<b>24.590</b>		<b>11.704</b>	<b>23.250</b>	<b>10%</b>	<b>6%</b>

(1) Actividad Ponderada = (Q+2B+E) / 4; donde Q = Puestas de Quilla, B = Botaduras, E = Entregas.



## **2.- ACTIVIDAD CONTRACTUAL**

Primer trimestre 2023



## 2.1 RESUMEN

ASTILLEROS	Nuevos Contratos			Cartera de Pedidos		
	Nº	GT	CGT	Nº	GT	CGT
A. Armón	1	311	1.615	17	6.483	26.620
A. Gondán	0	0	0	5	30.926	50.975
A. Murueta	0	0	0	5	22.431	33.508
A. Zamakona Pasaia	0	0	0	0	0	0
A. Ría de Avilés	0	0	0	0	0	0
F. Cardama	0	0	0	2	2.300	7.236
A. Zamakona	0	0	0	5	15.804	34.934
Balenciaga	0	0	0	2	6.792	13.589
C. N. Freire	1	625	2.490	4	12.963	30.353
A. Ría de Vigo	0	0	0	1	2.493	6.193
A. Santander	0	0	0	0	0	0
A. Armón Gijón	0	0	0	4	21.405	36.627
Auxnaval	0	0	0	1	292	1.553
Metalships & Docks	0	0	0	0	0	0
A. Armón Vigo	1	3.481	7.222	6	14.367	32.095
Nodosa	0	0	0	2	4.998	12.406
<b>PRIVADOS</b>	<b>3</b>	<b>4.417</b>	<b>11.327</b>	<b>54</b>	<b>141.254</b>	<b>286.089</b>
Navantia	0	0	0	0	0	0
<b>PUBLICOS</b>	<b>0</b>	<b>0</b>	<b>0</b>	<b>0</b>	<b>0</b>	<b>0</b>
<b>TOTAL SECTOR</b>	<b>3</b>	<b>4.417</b>	<b>11.327</b>	<b>54</b>	<b>141.254</b>	<b>286.089</b>



## 2.2 NUEVOS CONTRATOS POR TIPOS DE BUQUES

Primer trimestre 2023

TIPOS DE BUQUES	Nacional			Exportación			Total		
	Nº	GT	CGT	Nº	GT	CGT	Nº	GT	CGT
1	0	0	0	0	0	0	0	0	0
2	0	0	0	0	0	0	0	0	0
3	0	0	0	0	0	0	0	0	0
4	0	0	0	0	0	0	0	0	0
5	0	0	0	0	0	0	0	0	0
6	0	0	0	0	0	0	0	0	0
7	0	0	0	0	0	0	0	0	0
8	0	0	0	0	0	0	0	0	0
9	0	0	0	0	0	0	0	0	0
10	0	0	0	0	0	0	0	0	0
11	0	0	0	0	0	0	0	0	0
12	0	0	0	0	0	0	0	0	0
13	0	0	0	0	0	0	0	0	0
14	0	0	0	0	0	0	0	0	0
15	0	0	0	0	0	0	0	0	0
16	0	0	0	3	4.417	11.327	3	4.417	11.327
<b>TOTAL</b>	<b>0</b>	<b>0</b>	<b>0</b>	<b>3</b>	<b>4.417</b>	<b>11.327</b>	<b>3</b>	<b>4.417</b>	<b>11.327</b>

## 2.3 CARTERA DE PEDIDOS POR TIPOS DE BUQUES

A 31/03/2023

TIPOS DE BUQUES	Nacional			Exportación			Total		
	Nº	GT	CGT	Nº	GT	CGT	Nº	GT	CGT
1	0	0	0	0	0	0	0	0	0
2	0	0	0	0	0	0	0	0	0
3	0	0	0	0	0	0	0	0	0
4	0	0	0	0	0	0	0	0	0
5	0	0	0	0	0	0	0	0	0
6	4	16.880	22.576	0	0	0	4	16.880	22.576
7	0	0	0	0	0	0	0	0	0
8	0	0	0	0	0	0	0	0	0
9	0	0	0	0	0	0	0	0	0
10	0	0	0	0	0	0	0	0	0
11	0	0	0	0	0	0	0	0	0
12	0	0	0	0	0	0	0	0	0
13	2	15.686	22.036	9	2.700	10.332	11	18.386	32.368
14	0	0	0	0	0	0	0	0	0
15	2	3.967	9.595	11	27.595	67.014	13	31.562	76.609
16	6	10.620	24.702	20	63.806	129.834	26	74.426	154.536
<b>TOTAL</b>	<b>14</b>	<b>47.153</b>	<b>78.909</b>	<b>40</b>	<b>94.101</b>	<b>207.180</b>	<b>54</b>	<b>141.254</b>	<b>286.089</b>

Nota: Para Tipos de buques ver ANEXO



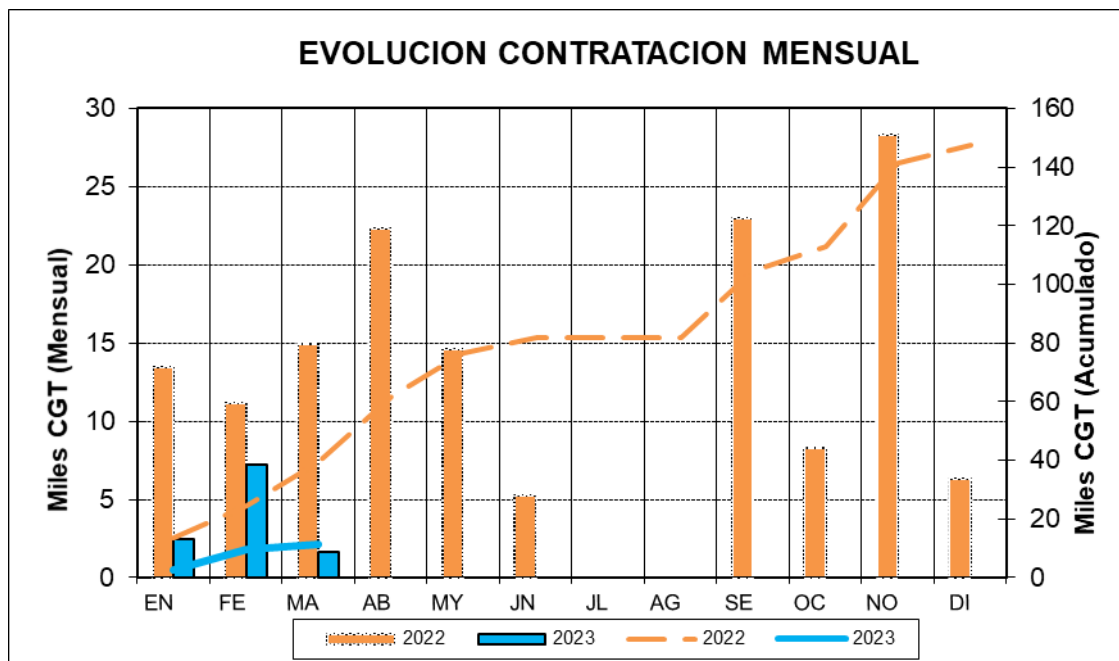
## 2.4 CONTRATACION MENSUAL – CGT

2022	Enero	Febrero	Marzo	Abril	Mayo	Junio
Mes	13.439	11.157	14.958	22.345	14.566	5.238
Acumulado	13.439	24.596	39.554	61.899	76.465	81.703

2022	Julio	Agosto	Septiembre	Octubre	Noviembre	Diciembre
Mes	0	0	23.001	8.313	28.292	6.307
Acumulado	81.703	81.703	104.704	113.017	141.309	147.616

2023	Enero	Febrero	Marzo	Abril	Mayo	Junio
Mes	2.490	7.222	1.615			
Acumulado	2.490	9.712	11.327			

2023	Julio	Agosto	Septiembre	Octubre	Noviembre	Diciembre
Mes						
Acumulado						



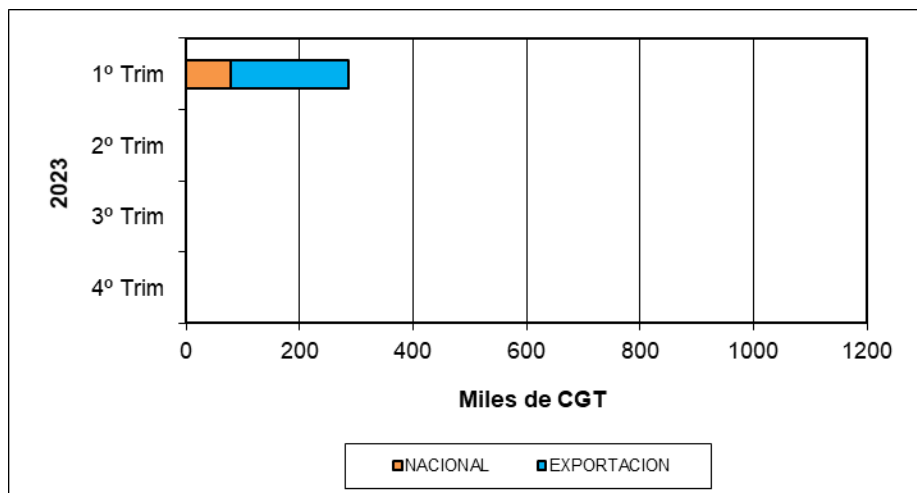
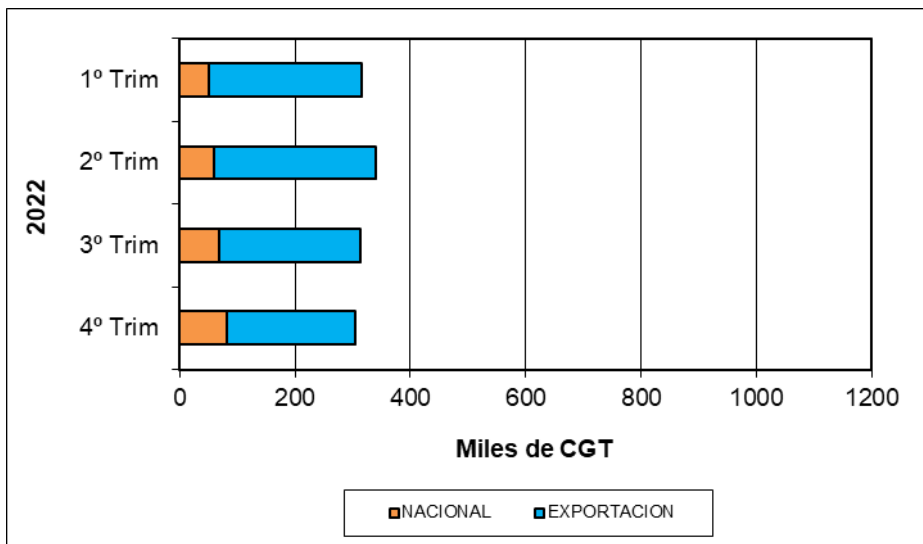




## 2.5 CARTERA DE PEDIDOS TRIMESTRAL – CGT

2022	1º Trim	2º Trim	3º Trim	4º Trim
NACIONAL	50.686	58.990	69.390	81.755
EXPORTACION	265.597	280.660	245.003	223.758
TOTAL	316.283	339.650	314.393	305.513

2023	1º Trim	2º Trim	3º Trim	4º Trim
NACIONAL	78.909			
EXPORTACION	207.180			
TOTAL	286.089			





## 2.6 NUEVOS CONTRATOS POR ASTILLEROS

### ASTILLEROS ARMON, S.A.

Nº de Const.	TIPO OCDE	ARMADOR	PAIS	GT	CGT
C-851 1	16 Buques	PORTOS DOS AÇORES, S.A.	Portugal	311	1.615
			<b>TOTAL.....</b>	<b>311</b>	<b>1.615</b>

### ASTILLEROS ARMON VIGO

Nº de Const.	TIPO OCDE	ARMADOR	PAIS	GT	CGT
V-147 1	16 Buques	NIOZ	Paises Bajos	3.481	7.222
			<b>TOTAL.....</b>	<b>3.481</b>	<b>7.222</b>

### C. N. FREIRE, S.A.

Nº de Const.	TIPO OCDE	ARMADOR	PAIS	GT	CGT
C-734 1	16 Buques		Reino Unido	625	2.490
			<b>TOTAL.....</b>	<b>625</b>	<b>2.490</b>



## 2.7 CARTERA DE PEDIDOS POR ASTILLEROS

### ASTILLEROS ARMON, S.A.

Nº de Const.	TIPO OCDE	ARMADOR	PAIS	GT	CGT
C-796	16	HERCULES INT. TOWAGE SERV. S.A.	España	481	2.117
C-835	15	RED CHAMBER ARGENTINA	Argentina	731	2.592
C-837	15	CANARY ISLANDS FISHING, S.L	España	345	1.521
C-838	13	LIBERTY LINES SPA	Italia	300	1.148
C-839	13	LIBERTY LINES SPA	Italia	300	1.148
C-840	13	LIBERTY LINES SPA	Italia	300	1.148
C-841	13	LIBERTY LINES SPA	Italia	300	1.148
C-842	13	LIBERTY LINES SPA	Italia	300	1.148
C-843	13	LIBERTY LINES SPA	Italia	300	1.148
C-844	13	LIBERTY LINES SPA	Italia	300	1.148
C-845	13	LIBERTY LINES SPA	Italia	300	1.148
C-846	13	LIBERTY LINES SPA	Italia	300	1.148
C-847	16	ADRIA TOW	Eslovenia	471	2.089
C-851	16	PORTOS DOS AÇORES, S.A.	Portugal	311	1.615
C-852	16	REMOLQUES UNIDOS S.L.	España	481	2.117
C-853	16	REMOLQUES UNIDOS S.L.	España	481	2.117
C-854	16	EMPRESA PORTUARIA NACIONAL	Nicaragua	482	2.120
<b>17</b>	<b>Buques</b>		<b>TOTAL.....</b>	<b>6.483</b>	<b>26.620</b>

### ASTILLEROS ARMON VIGO

Nº de Const.	TIPO OCDE	ARMADOR	PAIS	GT	CGT
V-138	13	BALEARIA	España	2.545	5.238
V-140	16	INSTITUTO ESPAÑOL OCEANOGRAFIA	España	4.595	8.578
V-141	15	WANCHESE ARGENTINA, S.R.L	Argentina	1.230	3.750
V-142	16	NIWA VESSEL MANAGEMENT LIMITED	Nueva Zelanda	492	2.147
V-145	16	THE MARINE AND FRESHWATER RESEARCH	Islandia	2.024	5.160
V-147	16	NIOZ	Paises Bajos	3.481	7.222
<b>6</b>	<b>Buques</b>		<b>TOTAL.....</b>	<b>14.367</b>	<b>32.095</b>

### AUXILIAR NAVAL DEL PRINCIPADO

Nº de Const.	TIPO OCDE	ARMADOR	PAIS	GT	CGT
A208	16	E.P.E SOCIEDAD DE SALVAMENTO Y	España	292	1.553
<b>1</b>	<b>Buques</b>		<b>TOTAL.....</b>	<b>292</b>	<b>1.553</b>

### ASTILLEROS ARMÓN GIJÓN

Nº de Const.	TIPO OCDE	ARMADOR	PAIS	GT	CGT
G-014	15	GRUPOMAR	Méjico	2.042	5.375
G-022	15	ALBACORA S.A	España	3.622	8.074
G-026	13	BALEARIA	España	13.141	16.798
G-028	15	THORFISH	Islandia	2.600	6.380
<b>4</b>	<b>Buques</b>		<b>TOTAL.....</b>	<b>21.405</b>	<b>36.627</b>

### ASTILLEROS RIA DE VIGO, S.A.

Nº de Const.	TIPO OCDE	ARMADOR	PAIS	GT	CGT
C-001	15	SOUTH ATLANTIC SQUID LIMITED	I.Malvinas	2.493	6.193
<b>1</b>	<b>Buques</b>		<b>TOTAL.....</b>	<b>2.493</b>	<b>6.193</b>



**ASTILLEROS GONDAN, S.A.**

Nº de Const.	TIPO OCDE	ARMADOR	PAIS	GT	CGT
C-491	16	EDDA WIND V AS	Noruega	7.042	11.177
C-492	16	EDDA WIND VI AS	Noruega	7.042	11.177
C-503	16	EDDA WIND IX AS	Noruega	7.022	11.157
C-504	16	EDDA WIND VII AS	Noruega	7.022	11.157
C-505	16	NORTHERN LIGHTHOUSE BOARD	Reino Unido	2.798	6.307
5	Buques		<b>TOTAL.....</b>	<b>30.926</b>	<b>50.975</b>

**ASTILLEROS MURUETA, S.A.**

Nº de Const.	TIPO OCDE	ARMADOR	PAIS	GT	CGT
C-327	6	VIZCAINA BALEAR DE NAVEGACION	España	4.220	5.644
C-328	6	VIZCAINA BALEAR DE NAVEGACION	España	4.220	5.644
C-329	15	ROYAL GREENLAND A/S	Groenlandia	5.551	10.932
C-330	6	NAVIERA MURUETA S.A.	España	4.220	5.644
C-331	6	NAVIERA MURUETA S.A.	España	4.220	5.644
5	Buques		<b>TOTAL.....</b>	<b>22.431</b>	<b>33.508</b>

**ASTILLEROS ZAMAKONA, S.A.**

Nº de Const.	TIPO OCDE	ARMADOR	PAIS	GT	CGT
C-792	15	AL WUSTA FISHERIES INDUSTRIES LLC	Omán	2.480	6.170
C-793	15	AL WUSTA FISHERIES INDUSTRIES LLC	Omán	2.480	6.170
C-803	16	INTERSHIP A/S	Noruega	3.564	7.328
C-804	16	SASEMAR	España	4.290	8.220
C-805	15	FISKEBAS	Reino Unido	2.990	7.046
5	Buques		<b>TOTAL.....</b>	<b>15.804</b>	<b>34.934</b>

**F.CARDAMA, S.A. ASTILLEROS Y VARADEROS**

Nº de Const.	TIPO OCDE	ARMADOR	PAIS	GT	CGT
C-242	16	-	Australia	1.370	4.051
C-243	16	-	Senegal	930	3.185
2	Buques		<b>TOTAL.....</b>	<b>2.300</b>	<b>7.236</b>

**BALENCIAGA S.A.**

Nº de Const.	TIPO OCDE	ARMADOR	PAIS	GT	CGT
C-412	16	SAMLAKS AS	Noruega	1.416	4.134
C-416	16	EDDA WIND IV AS	Noruega	5.376	9.455
2	Buques		<b>TOTAL.....</b>	<b>6.792</b>	<b>13.589</b>

**C. N. FREIRE, S.A.**

Nº de Const.	TIPO OCDE	ARMADOR	PAIS	GT	CGT
C-724	16	-	-	6.950	11.086
C-729	16	-	-	4.000	12.693
C-731	16	MBARI	U.S.A.	1.388	4.084
C-734	16		Reino Unido	625	2.490
4	Buques		<b>TOTAL.....</b>	<b>12.963</b>	<b>30.353</b>

**NODOSA, S.L.**

Nº de Const.	TIPO OCDE	ARMADOR	PAIS	GT	CGT
C-305	15	PETREL FISHING COMPANY LIMITED	I.Malvinas	2.499	6.203
C-306	15	ORION FISHING CO. LTD.	I.Malvinas	2.499	6.203
2	Buques		<b>TOTAL.....</b>	<b>4.998</b>	<b>12.406</b>



MINISTERIO  
DE INDUSTRIA, COMERCIO  
Y TURISMO

**SECRETARÍA GENERAL DE INDUSTRIA Y PYME**  
DIRECCIÓN GENERAL DE INDUSTRIA Y DE LA PYME

### **3.- ACTIVIDAD PRODUCTIVA**

**Primer trimestre 2023**



### 3.1. RESUMEN

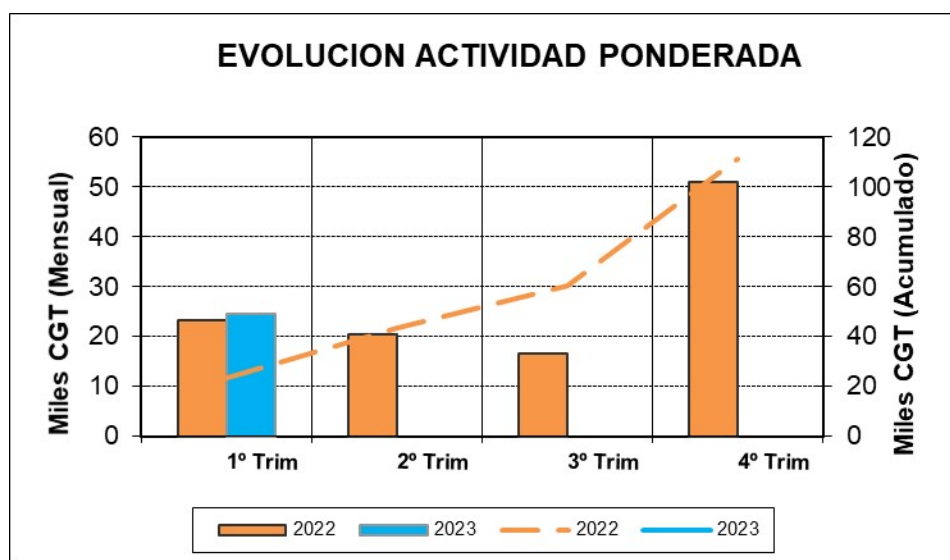
ASTILLEROS	Puestas de Quilla			Botaduras		Entregas (Pruebas Oficiales)			Indice de Actividad		
	Nº	GT	CGT	Nº	GT	CGT	Nº	GT	CGT	GT	CGT
A. Armón	2	963	4.237	1	315	1.425	1	315	1.425	477	2.128
A. Gondán	2	14.064	22.334	0	0	0	1	7.022	11.157	5.272	8.373
A. Murueta	1	4.220	5.644	1	4.220	5.644	1	5.551	10.932	4.553	6.966
A. Zamakona Pasaia	0	0	0	0	0	0	0	0	0	0	0
A. Ría de Avilés	0	0	0	0	0	0	0	0	0	0	0
F. Cardama	0	0	0	0	0	0	0	0	0	0	0
A. Zamakona	0	0	0	0	0	0	0	0	0	0	0
Balenciaga	0	0	0	0	0	0	1	2.455	5.816	614	1.454
C. N. Freire	0	0	0	0	0	0	0	0	0	0	0
A. Ría de Vigo	1	2.493	6.193	0	0	0	0	0	0	623	1.548
A. Santander	0	0	0	0	0	0	0	0	0	0	0
A. Armón Gijón	0	0	0	0	0	0	0	0	0	0	0
Auxnaval	1	292	1.553	0	0	0	1	253	1.421	136	744
Metalships & Docks	0	0	0	0	0	0	0	0	0	0	0
A. Armón Vigo	2	2.516	7.307	0	0	0	0	0	0	629	1.827
Nodosa	1	2.499	6.203	0	0	0	0	0	0	625	1.551
<b>PRIVADOS</b>	<b>10</b>	<b>27.047</b>	<b>53.471</b>	<b>2</b>	<b>4.535</b>	<b>7.069</b>	<b>5</b>	<b>15.596</b>	<b>30.751</b>	<b>12.928</b>	<b>24.590</b>
Navantia	0	0	0	0	0	0	0	0	0	0	0
<b>PUBLICOS</b>	<b>0</b>	<b>0</b>	<b>0</b>	<b>0</b>	<b>0</b>	<b>0</b>	<b>0</b>	<b>0</b>	<b>0</b>	<b>0</b>	<b>0</b>
<b>TOTAL SECTOR</b>	<b>10</b>	<b>27.047</b>	<b>53.471</b>	<b>2</b>	<b>4.535</b>	<b>7.069</b>	<b>5</b>	<b>15.596</b>	<b>30.751</b>	<b>12.928</b>	<b>24.590</b>



### 3.2 ACTIVIDAD PONDERADA TRIMESTRAL – CGT

2022	1º Trim	2º Trim	3º Trim	4º Trim
Trimestral	23.250	20.382	16.604	50.940
Acumulada	23.250	43.631	60.236	111.175

2023	1º Trim	2º Trim	3º Trim	4º Trim
Trimestral	24.590			
Acumulada	24.590			



NOTA: Actividad ponderada = (Q+2B+E)/4



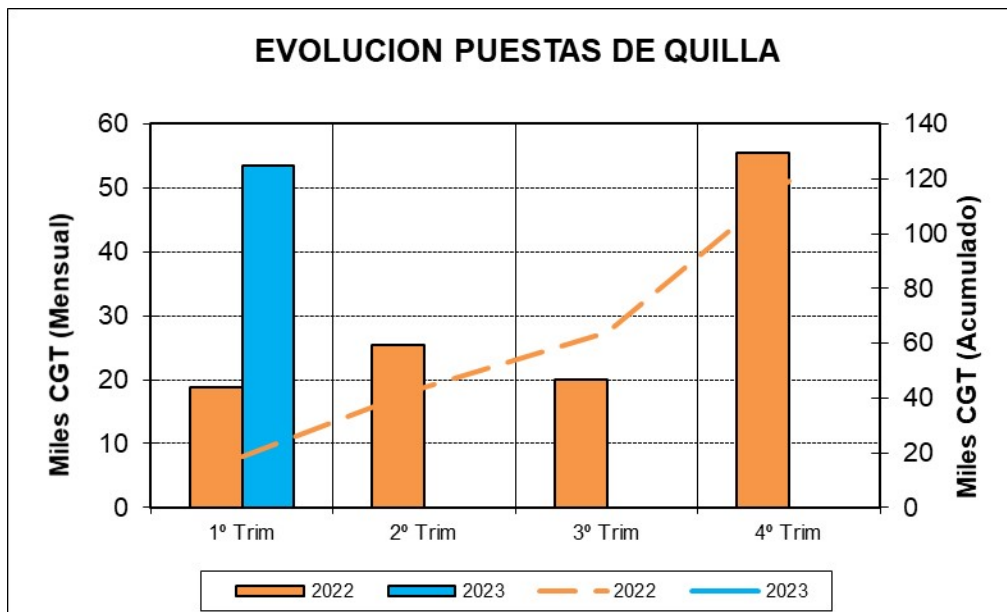
### 3.3 PUESTAS DE QUILLA POR TIPOS DE BUQUES

TIPOS DE BUQUES	Nº	Nacional		Exportacion			Total		
		GT	CGT	Nº	GT	CGT	Nº	GT	CGT
1	0	0	0	0	0	0	0	0	0
2	0	0	0	0	0	0	0	0	0
3	0	0	0	0	0	0	0	0	0
4	0	0	0	0	0	0	0	0	0
5	0	0	0	0	0	0	0	0	0
6	1	4.220	5.644	0	0	0	1	4.220	5.644
7	0	0	0	0	0	0	0	0	0
8	0	0	0	0	0	0	0	0	0
9	0	0	0	0	0	0	0	0	0
10	0	0	0	0	0	0	0	0	0
11	0	0	0	0	0	0	0	0	0
12	0	0	0	0	0	0	0	0	0
13	0	0	0	0	0	0	0	0	0
14	0	0	0	0	0	0	0	0	0
15	0	0	0	2	4.992	12.396	2	4.992	12.396
16	2	773	3.670	5	17.062	31.761	7	17.835	35.431
<b>TOTAL</b>	<b>3</b>	<b>4.993</b>	<b>9.314</b>	<b>7</b>	<b>22.054</b>	<b>44.157</b>	<b>10</b>	<b>27.047</b>	<b>53.471</b>

### 3.4 PUESTAS DE QUILLA TRIMESTRALES – CGT

2022	1º Trim	2º Trim	3º Trim	4º Trim
Trimestral	18.736	25.328	19.957	55.398
Acumulada	18.736	44.064	64.021	119.419

2023	1º Trim	2º Trim	3º Trim	4º Trim
Trimestral	53.471			
Acumulada	53.471			







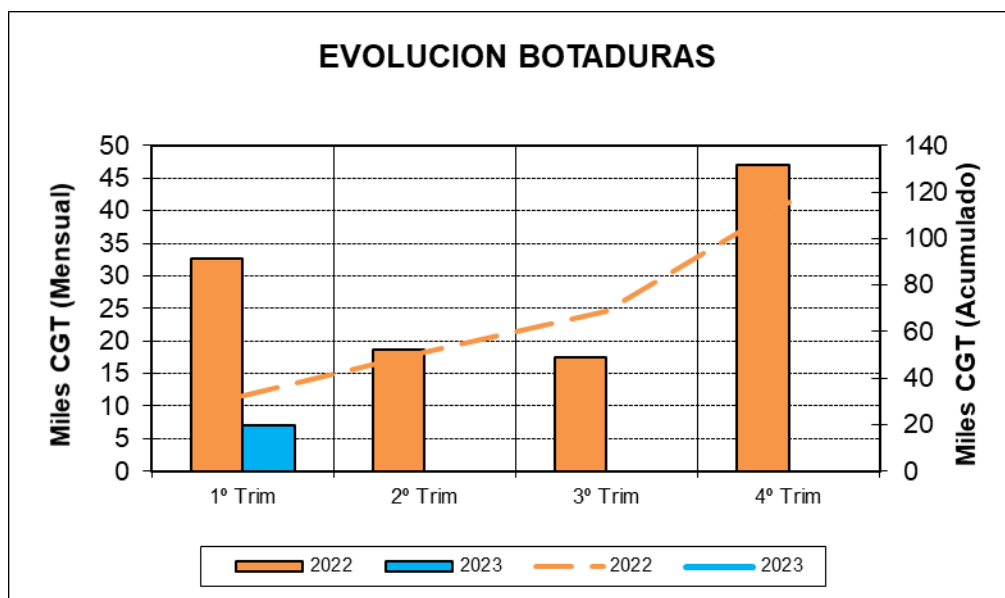
### 3.5 BOTADURAS POR TIPOS DE BUQUES

TIPOS DE BUQUES	Nº	Nacional		Exportacion			Total		
		GT	CGT	Nº	GT	CGT	Nº	GT	CGT
1	0	0	0	0	0	0	0	0	0
2	0	0	0	0	0	0	0	0	0
3	0	0	0	0	0	0	0	0	0
4	0	0	0	0	0	0	0	0	0
5	0	0	0	0	0	0	0	0	0
6	1	4.220	5.644	0	0	0	1	4.220	5.644
7	0	0	0	0	0	0	0	0	0
8	0	0	0	0	0	0	0	0	0
9	0	0	0	0	0	0	0	0	0
10	0	0	0	0	0	0	0	0	0
11	0	0	0	0	0	0	0	0	0
12	0	0	0	0	0	0	0	0	0
13	0	0	0	0	0	0	0	0	0
14	0	0	0	0	0	0	0	0	0
15	1	315	1.425	0	0	0	1	315	1.425
16	0	0	0	0	0	0	0	0	0
<b>TOTAL</b>	<b>2</b>	<b>4.535</b>	<b>7.069</b>	<b>0</b>	<b>0</b>	<b>0</b>	<b>2</b>	<b>4.535</b>	<b>7.069</b>

### 3.6 BOTADURAS TRIMESTRALES – CGT

2022	1º Trim	2º Trim	3º Trim	4º Trim
Trimestral	32.568	18.608	17.535	46.992
Acumulada	32.568	51.176	68.711	115.703

2023	1º Trim	2º Trim	3º Trim	4º Trim
Trimestral	7.069			
Acumulada	7.069			





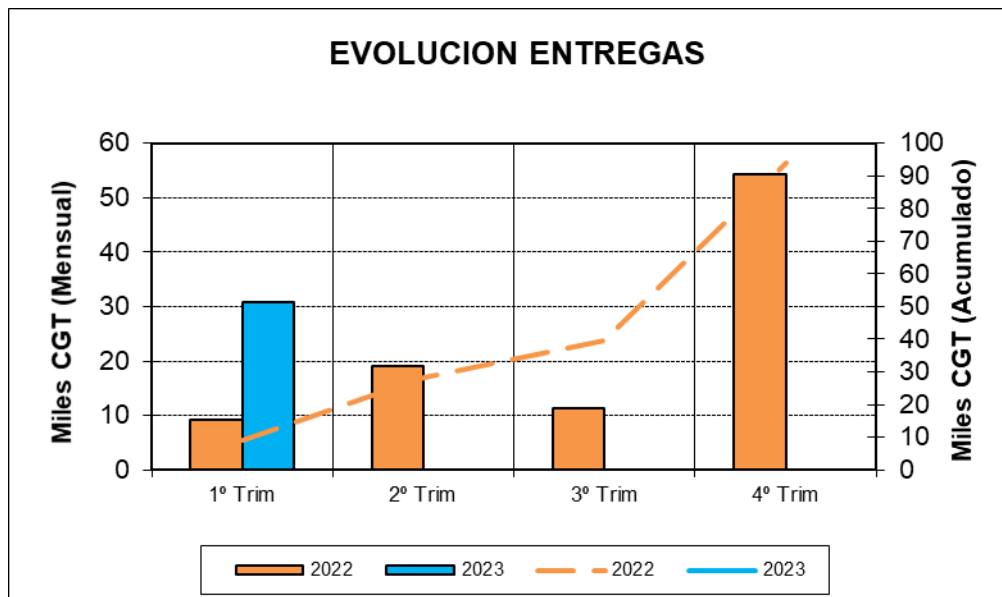
### 3.7 ENTREGAS (Pruebas Oficiales) POR TIPOS DE BUQUE

TIPOS DE BUQUES	Nº	Nacional		Exportacion			Total		
		GT	CGT	Nº	GT	CGT	Nº	GT	CGT
1	0	0	0	0	0	0	0	0	0
2	0	0	0	0	0	0	0	0	0
3	0	0	0	0	0	0	0	0	0
4	0	0	0	0	0	0	0	0	0
5	0	0	0	0	0	0	0	0	0
6	0	0	0	0	0	0	0	0	0
7	0	0	0	0	0	0	0	0	0
8	0	0	0	0	0	0	0	0	0
9	0	0	0	0	0	0	0	0	0
10	0	0	0	0	0	0	0	0	0
11	0	0	0	0	0	0	0	0	0
12	0	0	0	0	0	0	0	0	0
13	0	0	0	0	0	0	0	0	0
14	0	0	0	0	0	0	0	0	0
15	1	315	1.425	1	5.551	10.932	2	5.866	12.357
16	1	253	1.421	2	9.477	16.973	3	9.730	18.394
<b>TOTAL</b>	<b>2</b>	<b>568</b>	<b>2.846</b>	<b>3</b>	<b>15.028</b>	<b>27.905</b>	<b>5</b>	<b>15.596</b>	<b>30.751</b>

### 3.8 ENTREGAS (Pruebas Oficiales) TRIMESTRALES – CGT

2022	1º Trim	2º Trim	3º Trim	4º Trim
Trimestral	9.127	18.982	11.390	54.374
Acumulada	9.127	28.109	39.499	93.873

2023	1º Trim	2º Trim	3º Trim	4º Trim
Trimestral	30.751			
Acumulada	30.751			





### 3.9 PUESTAS DE QUILLA POR ASTILLEROS

#### ASTILLEROS ARMON, S.A.

Nº de Const.	TIPO OCDE	ARMADOR	PAIS	GT	CGT
C-852	16	REMOLQUES UNIDOS S.L.	España	481	2.117
C-854	16	EMPRESA PORTUARIA NACIONAL	Nicaragua	482	2.120
2	Buques		<b>TOTAL.....</b>	<b>963</b>	<b>4.237</b>

#### ASTILLEROS ARMON VIGO

Nº de Const.	TIPO OCDE	ARMADOR	PAIS	GT	CGT
V-142	16	NIWA VESSEL MANAGEMENT LIMITED	Nueva Zelanda	492	2.147
V-145	16	THE MARINE AND FRESHWATER RESEARCH INSTITUTE	Islandia	2.024	5.160
2	Buques		<b>TOTAL.....</b>	<b>2.516</b>	<b>7.307</b>

#### AUXILIAR NAVAL DEL PRINCIPADO

Nº de Const.	TIPO OCDE	ARMADOR	PAIS	GT	CGT
A208	16	E.P.E SOCIEDAD DE SALVAMENTO Y SEGURIDAD	España	292	1.553
1	Buques		<b>TOTAL.....</b>	<b>292</b>	<b>1.553</b>

#### ASTILLEROS RIA DE VIGO, S.A.

Nº de Const.	TIPO OCDE	ARMADOR	PAIS	GT	CGT
C-001	15	SOUTH ATLANTIC SQUID LIMITED	I.Malvinas	2.493	6.193
1	Buques		<b>TOTAL.....</b>	<b>2.493</b>	<b>6.193</b>

#### ASTILLEROS GONDAN, S.A.

Nº de Const.	TIPO OCDE	ARMADOR	PAIS	GT	CGT
C-492	16	EDDA WIND VI AS	Noruega	7.042	11.177
C-503	16	EDDA WIND IX AS	Noruega	7.022	11.157
2	Buques		<b>TOTAL.....</b>	<b>14.064</b>	<b>22.334</b>

#### ASTILLEROS MURUETA, S.A.

Nº de Const.	TIPO OCDE	ARMADOR	PAIS	GT	CGT
C-331	6	NAVIERA MURUETA S.A.	España	4.220	5.644
1	Buques		<b>TOTAL.....</b>	<b>4.220</b>	<b>5.644</b>

#### NODOSA, S.L.

Nº de Const.	TIPO OCDE	ARMADOR	PAIS	GT	CGT
C-305	15	PETREL FISHING COMPANY LIMITED	I.Malvinas	2.499	6.203
1	Buques		<b>TOTAL.....</b>	<b>2.499</b>	<b>6.203</b>



### 3.10 BOTADURAS POR ASTILLEROS

#### ASTILLEROS ARMON, S.A.

Nº de Const.	TIPO OCDE	ARMADOR	PAIS	GT	CGT
C-834 1	15 Buques	BALTIMAR, S.A.	España	315	1.425
<b>TOTAL.....</b>				<b>315</b>	<b>1.425</b>

#### ASTILLEROS MURUETA, S.A.

Nº de Const.	TIPO OCDE	ARMADOR	PAIS	GT	CGT
C-328 1	6 Buques	VIZCAINA BALEAR DE NAVEGACION	España	4.220	5.644
<b>TOTAL.....</b>				<b>4.220</b>	<b>5.644</b>

### 3.11 ENTREGAS (Pruebas Oficiales) POR ASTILLEROS

#### ASTILLEROS ARMON, S.A.

Nº de Const.	TIPO OCDE	ARMADOR	PAIS	GT	CGT	Ett	Epp	M	P	C	Cap (m3)	MOTOR marca	PROPULSOR tipo	POTENCIA	Rpm	Vp
C-834	15	BALTIMAR, S.A.	España	315	1.425	32,70	27,00	8,00	3,50	3,50		CATERPILLAR		1x776kW	1.200	11
1	Buques		<b>TOTAL.....</b>	<b>315</b>	<b>1.425</b>											

#### AUXILIAR NAVAL DEL PRINCIPADO

Nº de Const.	TIPO OCDE	ARMADOR	PAIS	GT	CGT	Ett	Epp	M	P	C	Cap (m3)	MOTOR marca	PROPULSOR tipo	POTENCIA	Rpm	Vp
A206	16	Ministerio de Agricultura, Pesca y Alimentación	España	253	1.421	35,00	33,90	7,80	3,50	2,15		MTU		2x1380kW	1.800	25
1	Buques		<b>TOTAL.....</b>	<b>253</b>	<b>1.421</b>											

#### ASTILLEROS GONDAN, S.A.

Nº de Const.	TIPO OCDE	ARMADOR	PAIS	GT	CGT	Ett	Epp	M	P	C	Cap (m3)	MOTOR marca	PROPULSOR tipo	POTENCIA	Rpm	Vp
C-490	16	EDDA WIND II AS	Noruega	7.022	11.157	88,30	77,10	19,70	6,60	5,20		VOITH		2X1900kW		11
1	Buques		<b>TOTAL.....</b>	<b>7.022</b>	<b>11.157</b>											

#### ASTILLEROS MURUETA, S.A.

Nº de Const.	TIPO OCDE	ARMADOR	PAIS	GT	CGT	Ett	Epp	M	P	C	Cap (m3)	MOTOR marca	PROPULSOR tipo	POTENCIA	Rpm	Vp
C-326	15	QALERALIK A/S	Groenlandia	5.551	10.932	82,30	73,80	18,00	11,20	7,95		MAN		7200kW	750	15
1	Buques		<b>TOTAL.....</b>	<b>5.551</b>	<b>10.932</b>											

#### BALENCIAGA S.A.

Nº de Const.	TIPO OCDE	ARMADOR	PAIS	GT	CGT	Ett	Epp	M	P	C	Cap (m3)	MOTOR marca	PROPULSOR tipo	POTENCIA	Rpm	Vp
C-414	16	AQUASHIP A/S	Noruega	2.455	5.816	57,41	53,12	14,00	7,00	6,25			DIESEL	3x1257kW		12
1	Buques		<b>TOTAL.....</b>	<b>2.455</b>	<b>5.816</b>											



MINISTERIO  
DE INDUSTRIA, COMERCIO  
Y TURISMO

**SECRETARÍA GENERAL DE INDUSTRIA Y PYME**  
DIRECCIÓN GENERAL DE INDUSTRIA Y DE LA PYME

#### **4.- ACTIVIDAD POR C.C.A.A.**

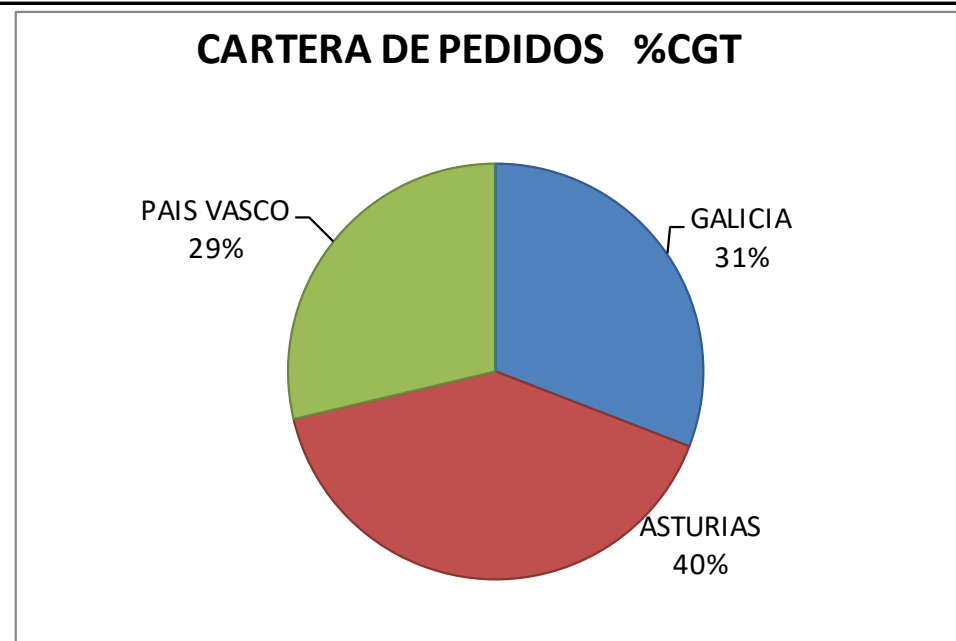
**Primer trimestre 2023**



#### 4.1. NUEVOS CONTRATOS Y CARTERA DE PEDIDOS:

Primer trimestre 2023

C.C.A.A.	Nuevos Contratos					Cartera de Pedidos a 31/03/2023				
	Nº	GT	CGT	%GT	%CGT	Nº	GT	CGT	%GT	%CGT
GALICIA	2	4.106	9.712	93%	86%	15	37.121	88.283	26%	31%
ASTURIAS	1	311	1.615	7%	14%	27	59.106	115.775	42%	40%
PAIS VASCO	0	0	0	0%	0%	12	45.027	82.031	32%	29%
R. MURCIA										
ANDALUCÍA	0	0	0	0%	0%	0	0	0	0%	0%
<b>TOTAL SECTOR</b>	<b>3</b>	<b>4.417</b>	<b>11.327</b>	<b>100%</b>	<b>100%</b>	<b>54</b>	<b>141.254</b>	<b>286.089</b>	<b>100%</b>	<b>100%</b>



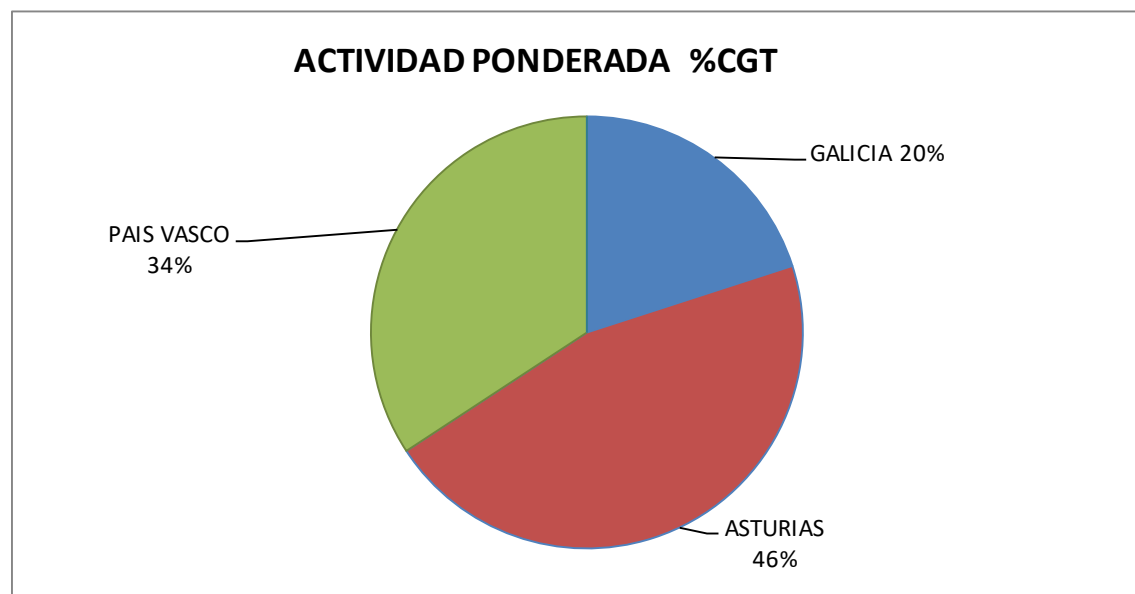


## 4.2. ACTIVIDAD PONDERADA.

Primer trimestre 2023

C.C.A.A.	Puestas de Quilla			Botaduras			Entregas (Pruebas Oficiales)			Indice de Actividad Ponderada			
	Nº	GT	CGT	Nº	GT	CGT	Nº	GT	CGT	GT	CGT	%GT	%CGT
GALICIA	4	7.508	19.703	0	0	0	0	0	0	1.877	4.926	15%	20%
ASTURIAS	5	15.319	28.124	1	315	1.425	3	7.590	14.003	5.885	11.244	46%	46%
PAIS VASCO	1	4.220	5.644	1	4.220	5.644	2	8.006	16.748	5.167	8.420	40%	34%
R. MURCIA													
ANDALUCÍA	0	0	0	0	0	0	0	0	0	0	0	0%	0%
<b>TOTAL SECTOR</b>	<b>10</b>	<b>27.047</b>	<b>53.471</b>	<b>2</b>	<b>4.535</b>	<b>7.069</b>	<b>5</b>	<b>15.596</b>	<b>30.751</b>	<b>12.928</b>	<b>24.590</b>	<b>100%</b>	<b>100%</b>

NOTA: Actividad ponderada =  $(Q+2B+E)/4$







## ANEXO

### SISTEMA DE CÁLCULO DE CGT ADOPTADO POR LA OCDE

(A partir de 1 de Enero de 2007)

$$CGT = A \times (GT)^B$$

N	Tipo de Buque	A	B
1 y 2	Petroleros de doble casco	48	0,57
3	Transportes de productos químicos	84	0,55
4	Graneleros	29	0,61
5	Transportes combinados	33	0,62
6	Cargueros generales	27	0,64
7	Frigoríficos	27	0,68
8	Portacontenedores	19	0,68
9	Ro - Ro	32	0,63
10	Transportes de automóviles	15	0,70
11	Transportes de L P G	62	0,57
12	Transportes de L N G	32	0,68
13	Ferries	20	0,71
14	Transportes de pasajeros	49	0,67
15	Buques de pesca	24	0,71
16	Otros buques	46	0,62